



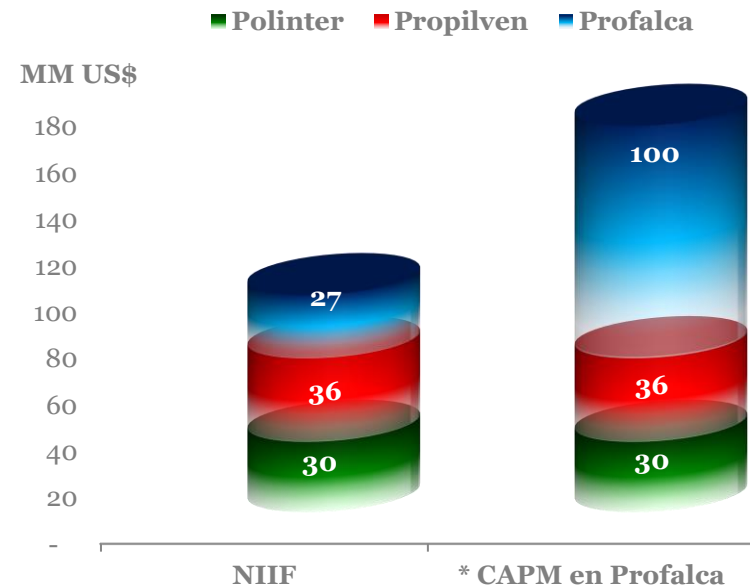
## Valoración Uniforme del Portafolio

Julio de 2020

### Información financiera del portafolio

De conformidad con NIIF la Compañía contabiliza la inversión en Profalca de acuerdo con el método de participación patrimonial, mientras que, las inversiones en Polinter y Propilven se contabilizan de acuerdo con el valor razonable estimado mediante el modelo de valoración de activos financieros (“CAPM” por sus siglas en inglés).

Al 31 de julio de 2020, la inversión de la Compañía en Profalca contabilizada de conformidad con NIIF alcanzó **US\$ 27 millones**, mientras que aplicando el CAPM se estima en **US\$ 100 millones**.



\* La compañía considera que emplear el CAPM para estimar el valor de la inversión en Profalca, ofrece una referencia uniforme con respecto a las otras dos operadoras petroquímicas que integran el portafolio de inversiones. La Compañía ha preparado esta estimación como complemento a la información financiera requerida por la Superintendencia Nacional de Valores de conformidad con NIIF.



GrupoZuliano, c.a.

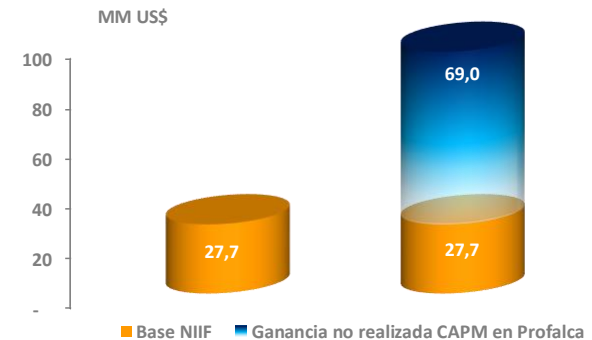
## Valoración Uniforme del Portafolio

Julio de 2020

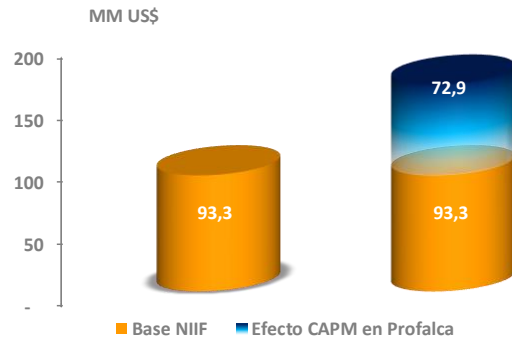
### Inversión en Profalca aplicando CAPM

Empleando el CAPM Profalca tiene un valor de **\$ 200 millones** como negocio en marcha. De acuerdo con esta estimación, el valor proforma de la inversión de la Compañía en Profalca (50%) asciende a **US\$ 100 millones**. A continuación, se resume gráficamente el efecto proforma sobre el balance general consolidado de la Compañía, cuando se considera el valor de la inversión en Profalca aplicando CAPM al 31 de julio de 2020:

### Patrimonio



### Activo



### Pasivo

